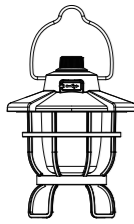




EN INSTRUCTION MANUAL



I. Operating Instructions

1. Turn the knob clockwise to make a "click" sound (the lights up)
2. When the knob is turned to the middle position of the knob, the filament goes out and the top LED light is on
3. Continue to rotate clockwise from low light to high light
4. Turn off the lights (turn the knob counterclockwise until you hear a "click" sound, all lights are off)

II. Product Specifications

Name	LED Number	Battery info.	Luminous flux	Color temperature	Power	Weight	Dimension	Working temperature
LED Camping Lantern	2*1200mAh tungsten lamp + 8* white light LEDs	3.7V 1200mAh 18650 Lithium battery	10-320lm	2700/6500K	3W	240g	137*178mm	-25°C ~ 45°C

III. Precautions

- 1. Energy:**
 - This product is only suitable for original built-in lithium batteries. Do not disassemble or replace it yourself.
 - Charge this product with a high-quality power socket and the standard USB charging cable.
 - Do not charge when lighting.

2. Maintenance:

- Do not rub the lampshade against other hard objects. Light transmission will be affected if it is worn.

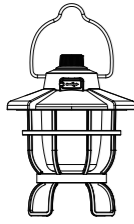
3. Common faults:

- If the lamp does not work properly, please:
 - Try the switch knob several times.
 - Check if the lamp has water ingress, and try again after drying.

4. Warnings:

- Before turning on the light, read this manual carefully for correct use and maintenance.
- This product is IP20, do not use it for diving, otherwise it may cause circuit failure of the lamp due to water seepage.
- Children should use this product under the supervision and guidance of adults.
- Dispose of it according to the city garbage classification at the end of its service life.
- Do not disassemble this product by yourself.
- Do not modify this product by yourself.
- The light source of this luminaire is not replaceable; when the light source reaches its end of life the whole luminaire shall be replaced.

ES MANUAL DE INSTRUCCIONES



I. Instrucciones de uso

1. Gire el botón en el sentido de las agujas del reloj para que suene un "click" (la luz se enciende).
2. Cuando se gira el botón hasta la posición central del mismo, el filamento se apaga y la luz LED superior se enciende.
3. Continúe girando en el sentido de las agujas del reloj de luz baja a luz alta
4. Apague la luz (gire el botón en el sentido contrario a las agujas del reloj hasta que oiga un "click", todas las luces están apagadas)

II. Especificaciones del producto

Nombre	LED Number	Batería	Flujo luminoso	Temperatura de color	Potencia	Peso	Dimensión	Temperatura de trabajo
Linterna LED de camping	2* lámpara de tungsteno de imitación + 8* LED de luz blanca	3.7V 1200mAh 18650 litio	10-320lm	2700/6500K	3W	240g	137*178mm	-25°C ~ 45°C

III. Precauciones

- 1. Energía:**
 - Este producto sólo es apto para pila de litio original incorporada. No la desmonte ni la sustituya usted mismo.
 - Cargue este producto con una toma de corriente de alta calidad y el cable de carga USB estándar.
 - No cargue este producto cuando esté encendido.

2. Mantenimiento:

- No frote la pantalla contra otros objetos duros. La transmisión de la luz se verá afectada si se desgasta.

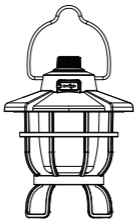
3. Averías comunes:

- Si la lámpara no funciona correctamente, por favor:
 - Pruebe el mando del interruptor varias veces.
 - Compruebe si ha entrado agua en la lámpara y vuelva a intentarlo después de secarla.

4. Advertencias:

- Antes de encender la linterna, lea atentamente este manual para su correcto uso y mantenimiento.
- Este producto es IP20, no lo utilice para bucear, de lo contrario puede causar fallos en el circuito de la lámpara debido a la filtración de agua.
- Los niños deben utilizar este producto bajo la supervisión y guía de adultos.
- Deseché el producto de acuerdo con la clasificación de basuras de la ciudad, al final de su vida útil.
- No desmonte este producto usted mismo.
- No modifique este producto por su cuenta.
- La fuente de luz de esta luminaria no es reemplazable; cuando la fuente de luz llegue al final de su vida útil, deberá reemplazarse toda la luminaria.

PL INSTRUKCJA OBSŁUGI



I. Instrukcja obsługi

1. przekręć pokrętło zgodnie z ruchem wskazówek zegara, aby wydać dźwięk "kliknięcia" (zaświeci się)
2. po obróceniu pokrętła do pozycji środkowej, żarnik zgaśnie, a górną diodą LED zaświeci się
3. Kontynuuj obracanie zgodnie z ruchem wskazówek zegara od słabego do silnego oświetlenia.
4. wyłącz światła (przekręć pokrętło w kierunku przeciwnym do ruchu wskazówek zegara, aż usłyszysz dźwięk "kliknięcia", wszystkie światła zostaną wyłączone)

II. Specyfikacja produktu

Nazwa	Liczba LED	Baterie	Strumień świetlny	Temperatura barwowa	Moc	Waga	Wymiary	Temperatura robocza
Lampka campingowa LED	2* żarówka wolframowa + 8* dioda LED	3.7V 1200mAh Bateria litowa 18650	10-320lm	2700/6500K	3W	240g	137*178 mm	-25°C - 45°C

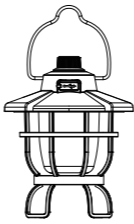
III. Środki ostrożności

- 1. Zasilanie:**
 - Ten produkt jest odpowiedni tylko dla oryginalnych wbudowanych baterii litowych. Nie należy ich samodzielnie demontować ani wymieniać.
 - Produkt można ładować za pomocą wysokiej jakości gniazda zasilania i standardowego kabla USB do ładowania.
 - Nie ładować podczas świecenia.
- 2. Konserwacja:**
 - Nie należy pocierać klosza o inne twarde przedmioty. Jeśli klosz będzie zarysowany, wpłynie to na transmisję światła.
- 3. Typowe usterki:**
 - Jeśli lampa nie działa prawidłowo, prosimy o kontakt:
 - Wyprobuj pokrętło przełącznika kilka razy.
 - Sprawdź, czy do lampy nie dostała się woda i spróbuj ponownie po wysuszeniu.

4. Ostrzeżenia:

- Przed włączeniem lampy należy uważnie przeczytać niniejszą instrukcję, aby zapewnić prawidłowe użytkowanie i konserwację.
- Ten produkt ma stopień ochrony IP20, nie należy go używać do nurkowania, w przeciwnym razie może to spowodować awarię obwodu lampy z powodu przeszklenia wody.
- Dzieci powinny używać tego produktu pod nadzorem i opieką dorosłych.
- Po zakończeniu okresu użytkowania należy go zutylizować zgodnie z miejską klasyfikacją śmieci.
- Nie należy samodzielnie demontować tego produktu.
- Nie należy samodzielnie modyfikować tego produktu.
- Źródło światła tej oprawy nie jest wymienne; gdy źródło światła osiągnie koniec okresu eksploatacji, należy wymienić całą oprawę.

DE GEBRAUCHSANWEISUNG



I. Betriebsanleitung

1. Den Knopf im Uhrzeigersinn drehen, bis ein „Klick“-Geräusch zu hören ist (das Licht leuchtet auf)
2. Wenn der Knopf in die mittlere Position gedreht wird, erlischt der Glühfaden und die obere LED-Leuchte leuchtet
3. Drehen Sie weiter im Uhrzeigersinn von schwachem Licht zu starkem Licht
4. Schalten Sie das Licht aus (drehen Sie den Knopf gegen den Uhrzeigersinn, bis Sie ein „Klick“-Geräusch hören, dann sind alle Lichter aus).

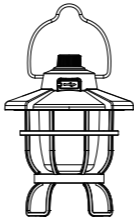
II. Produktspezifikationen

Name	LED -Nummer	Informationen zur Batterie.	Lichtstrom	Farbtemperatur	Strom	Gewicht	Dimension	Arbeits-temperatur
LED Camping Laternen	2*Limitationsglühlampe + 8*Weißlicht-LEDs	3.7V 1200mAh 18650 Lithium-Akku	10-320 lm	2700/6500K	3 W	240g	137*178mm	-25°C - 45°C

III. Vorsichtsmaßnahmen

- 1. Energie:**
 - Dieses Produkt ist nur für eingebaute Original-Lithiumbatterien geeignet. Nehmen Sie es nicht auseinander und tauschen Sie es nicht selbst aus.
 - Laden Sie dieses Produkt mit einer hochwertigen Steckdose und dem Standard-USB-Ladekabel auf.
 - Während des Leuchtens nicht aufladen.
- 2. Wartung:**
 - Reiben Sie den Lampenschirm nicht an anderen harten Gegenständen. Die Lichtübertragung wird beeinträchtigt, wenn er abgenutzt ist.
- 3. Häufige Fehler:**
 - Wenn die Lampe nicht richtig funktioniert, bitte:
 - Probieren Sie den Schalterknopf mehrmals aus.
 - Prüfen Sie, ob Wasser in die Lampe eingedrungen ist, und versuchen Sie es nach dem Trocknen erneut.
- 4. Warnungen:**
 - Bevor Sie die Leuchte einschalten, lesen Sie dieses Handbuch sorgfältig durch, um die richtige Verwendung und Wartung zu gewährleisten.
 - Dieses Produkt hat die Schutzklasse IP20, verwenden Sie es nicht zum Tauchen, da es sonst zu einem Ausfall des Stromkreises der Lampe durch eindringendes Wasser kommen kann.
 - Kinder sollten dieses Produkt unter der Aufsicht und Anleitung von Erwachsenen verwenden.
 - Entsorgen Sie es am Ende seiner Lebensdauer entsprechend der städtischen Müllordnung.
 - Nehmen Sie dieses Produkt nicht selbst auseinander.
 - Verändern Sie dieses Produkt nicht selbst.
 - Die Lichtquelle dieser Leuchte ist nicht austauschbar; wenn die Lichtquelle das Ende ihrer Lebensdauer erreicht, muss die gesamte Leuchte ersetzt werden.

NL GEBRUIKERSHANDLEIDING



I. Bedieningsinstructies

1. Draai de knop met de klok mee om een klikgeluid te maken (lichten aan)
2. Wanneer de knop op de middelste positie staat, gaat de gloeilamp uit en de bovenste LED-lamp aan
3. Blf met de klok mee draaien om het licht steeds feller te maken
4. Doe het licht uit (draai de knop tegen de klok in tot u een klikgeluid hoort en alle lichten uit zijn)

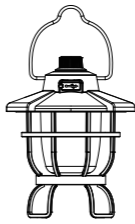
II. Productspecificaties

Naam	Aantal LEDs	Batterij-info	Lichtstroom	Kleurtemperatuur	Vermogen	Gewicht	Afmetingen	Werktemperatuur
LED camping lantern	2*initiatieglühbirne + 8*weiße LED-lampen	3.7V 1200mAh 18650 Lithium-batterij	10-320lm	2700/6500K	3W	240g	137*178mm	-25°C - 45°C

III. Voorzorgsmaatregelen

- 1. Energie:**
 - Dit product is enkel geschikt voor de originele ingebouwde lithiumbatterijen. Haal het niet zelf uit elkaar en vervang de batterij niet.
 - Laad het product op met een stopcontact van goede kwaliteit en de standaard USB-oplaadkabel.
 - Laad het niet op wanneer het licht aan is.
- 2. Onderhoud:**
 - Schuur de lampenkap niet tegen andere harde voorwerpen. De lichtoverdracht wordt beïnvloed als het afslijt.
- 3. Vaak voorkomende storingen:**
 - Als de lamp niet goed werkt:
 - Probeer de schakelknop enkele keren te gebruiken.
 - Kijk na of er water in de lamp zit, en probeer het opnieuw wanneer hij droog is.
- 4. Waarschuwingen:**
 - Lees deze handleiding aandachtig voordat u de lamp aanzet, om hem correct te gebruiken en te onderhouden.
 - Dit product heeft een IP20-beoordeling. Gebruik het niet onder water, anders kan er een stroomfalen zijn omdat er water in de lamp lekt.
 - Kinderen moeten dit product gebruiken onder toezicht en met begeleiding van een volwassene.
 - Verwijder het volgens de classificatie in uw gemeente op het einde van zijn levensduur.
 - Haal het product niet zelf uit elkaar.
 - Past het product niet zelf aan.
 - De lichtbron van het toestel is niet vervangbaar, wanneer de levensduur van de lichtbron ten einde is, moet het volledige toestel vervangen worden.

FR GUIDE D'UTILISATION



I. Mode d'emploi

1. Tournez le bouton dans le sens des aiguilles d'une montre pour faire entendre un "clic" (la lumière s'allume).
2. Lorsque le bouton est tourné en position médiane, le filament s'éteint et le voyant LED supérieur s'allume.
3. Continuez à tourner dans le sens des aiguilles d'une montre pour passer d'une lumière faible à une lumière forte.
4. Éteindre la lumière (tournez le bouton dans le sens inverse des aiguilles d'une montre jusqu'à ce que vous entendiez un "clic", la lumière est éteinte).

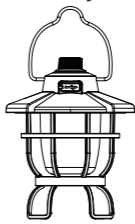
II. Caractéristiques du produit

Nom	Nombre de LED	Batterie	Flux lumineux	Température de couleur	Puissance	Poids	Dimensions	Température de fonctionnement
Lanterne de camping LED	2*lampe imitation tungstène + 8*LED lumière blanche	3.7V 1200mAh Batterie au Lithium 18650	10-320lm	2700/6500K	3W	240g	137*178mm	-25°C - 45°C

III. Précautions

- 1. Energie:**
 - Ce produit ne convient qu'aux batteries au Lithium intégrées d'origine. Ne démontez pas la batterie et ne la remplacez pas vous-même.
 - Chargez ce produit avec une prise de courant de haute qualité et le câble de chargement USB standard.
 - Ne chargez pas lors de l'éclairage.
- 2. Entretien:**
 - Ne frottez pas l'abat-jour contre d'autres objets durs, ou la transmission de la lumière serait affectée.
- 3. Défauts fonctionnels:**
 - Si la lampe ne fonctionne pas correctement, veuillez:
 - Vérifier si le bouton de commutation plusieurs fois.
 - Vérifier si de l'eau a pénétré dans la lampe et réessayez après séchage.
- 4. Avertissements:**
 - Avant d'allumer la lanterne, lisez attentivement ce manuel pour une utilisation et un entretien corrects.
 - Ce produit est IP20, ne l'utilisez pas pour la plongée, ou cela pourrait provoquer une panne du circuit de la lampe en raison d'une infiltration d'eau.
 - Les enfants doivent utiliser ce produit sous la surveillance et les conseils d'adultes.
 - Éliminez ce produit selon la classification des déchets municipaux à la fin de sa durée de vie.
 - Ne démontez pas ce produit vous-même.
 - Ne modifiez pas ce produit par vous-même.
 - La source lumineuse de ce luminaire n'est pas remplaçable; lorsque la source lumineuse atteint sa fin de vie, l'ensemble du luminaire doit être remplacé.

PT MANUAL DE INSTRUÇÕES



I. Instruções de operação

1. Gire o botão no sentido horário para fazer um som de "clique" (a luz se acende)
2. Quando o botão é girado para a posição central do botão, o filamento apaga e a luz LED superior acende
3. Continue girando no sentido horário de luz baixa para luz alta
4. Apague as luzes (gire o botão no sentido anti-horário até ouvir um som de "clique", todas as luzes estão apagadas)

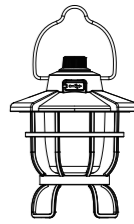
II. Product Specifications

Nome	LED número	Info. Da bateria	Fluxo luminoso	Cor da temperatura	Potência	Peso	Dimensão	Temperatura de trabalho
Lanterna LED de acampamento	2* lâmpada de imitação de tungstênio + 8* LEDs de luz branca	3.7V 1200mAh Bateria de lítio 18650	10-320lm	2700/6500K	3W	240g	137*178mm	-25°C - 45°C

III. Precauções

- 1. Energia:**
 - Este produto só é adequado para pilhas de lítio originais incorporadas. Não o desmonte nem o substitua você mesmo.
 - Carregue este produto com uma tomada elétrica de alta qualidade e o cabo de carregamento USB padrão.
 - Não carregue durante a iluminação.
- 2. Manutenção:**
 - Schuur de lampenkap niet tegen andere harde voorwerpen. De lichtoverdracht wordt beïnvloed als het afslijt.
- 3. Avarias comuns:**
 - Antes de ligar a luz, leia atentamente este manual para uma utilização e manutenção corretas.
 - Este produto é IP20, não o utilize para mergulho, caso contrário pode provocar a falha do circuito da lâmpada devido à infiltração de água.
 - As crianças devem utilizar este produto sob a supervisão e orientação de adultos.
 - Elimine-o de acordo com a classificação do lixo da cidade no final da sua vida útil.
 - Não desmonte este produto por si próprio.
 - Não modifique este produto por si próprio.
 - A fonte de luz desta luminária não é substituível; quando a fonte de luz atingir o fim da sua vida útil toda a luminária deve ser substituída.
- 4. Avisos:**
 - Antes de ligar a luz, leia atentamente este manual para uma utilização e manutenção corretas.
 - Este produto é IP20, não o utilize para mergulho, caso contrário pode provocar a falha do circuito da lâmpada devido à infiltração de água.
 - As crianças devem utilizar este produto sob a supervisão e orientação de adultos.
 - Elimine-o de acordo com a classificação do lixo da cidade no final da sua vida útil.
 - Não desmonte este produto por si próprio.
 - Não modifique este produto por si próprio.
 - A fonte de luz desta luminária não é substituível; quando a fonte de luz atingir o fim da sua vida útil toda a luminária deve ser substituída.

HU HASZNÁLATI ÚTMUTATÓ



I. Kezelési útmutató

1. Fordítsa el a gombot balról jobbra, amíg „kattanást” nem hall (a lámpa bekapcsol)
2. Amikor a gomb a középső állásban van, az összes LED kialszik, és a felső LED lámpa világít
3. Forgassa folyamatosan balról jobbra a gombot a gyenge fényről az erős fényre való váltáshoz
4. A lámpák lekapcsolása (fordítsa el a gombot az jobbrol balra, amig egy „kattanást” nem hall, az összes lámpa kialszik)

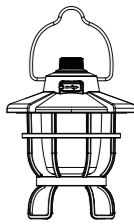
II. Termékjellemzők

Megnevezés	LED-ek száma	Akkumulátor adatok	Fényáram	Színhőmérséklet	Teljesítmény/felvétel	Tömeg	Méretek	Üzemi hőmérséklet
LED camping lámpa	2 db izokkapa utastar + 8 db fehér fényű LED	3.7 V 1200 mAh 18650 litium akkumulátor	10-320lm	2700/ 6500 K	3W	240g	137 x 178mm	-25°C - 45°C

III. Óvintézkedések

- 1. Energiaellátás:**
 - A termék csak az eredeti beépített lítium akkumulátorral működik. Ne szerelje szét, és ne cserélje ki saját maga.
 - A termék feltöltéséhez használjon jó minőségű hálózati aljzatot szabványos USB-töltőkábellel.
 - Ne töltsse, ha a lámpa világít.
- 2. Karbantartás:**
 - Ne dörzsölje a lámpaburát hozzá kemény tárgyakhoz. A fényáteresztés megváltozik, ha kopott a felület.
- 3. Gyakori hibák:**
 - Ha a lámpa nem működik megfelelően, tegye a következőket:
 - Próbálja meg többször a be/ki/lekapcsolni a kapcsológombbal.
 - Ellenőrizze, hogy nem került-e a lámpába víz, és próbálja meg újra használni, ha megszáradt.
- 4. Figyelmeztetések:**
 - A lámpa bekapcsolása előtt a megfelelő használat és karbantartás érdekében olvassa el figyelmesen ez az útmutató.
 - Ez a termék IP20 védelemmel rendelkezik, nem használja búvárkodáshoz, különben a víz beszivárgása a lámpa áramkörének megbízhatóságát okozhatja.
 - A gyermekek a terméket felhívott felügyelet és ráirányítása mellett használhatják.
 - A termék élettartama végén a termék hulladékkezelését végezze a helyi hulladékkezelési szabályoknak megfelelően.
 - Ne szerelje szét a terméket.
 - Nie módosítsa a terméket.
 - A világítótestet fényforrása nem cserélhető ki; ha a fényforrás elérte az élettartama végét, a teljes világítótestet ki kell cserélni.

SK NÁVOD NA POUŽITIE



I. Návod na obsluhu

1. Otočte gombíkom v smere hodinových ručičiek, aby sa ozvalo „kliknutie” (rozsvieti sa)
2. Keď je gombík otočený do strednej polohy, vláknô zhasne a horná LED dióda svieti
3. Pokračujte v otáčaní v smere hodinových ručičiek od slabého svetla k silnému.
4. Vypnite svetlo (otáčajte gombíkom proti smeru hodinových ručičiek, kým nebudete počuť zvuk „cvaknutia”, všetky svetlá sú vypnuté)

II. Špecifikácie výrobku

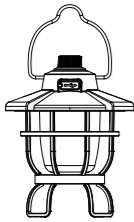
Názov	Číslo LED	Informácie o batérii	Svetelný tok	Teplota farieb	Napájanie	Hmotnosť	Rozmer	Pracovná teplota
LED campingová lámpa	2* limitáčna imitácia žiarovky + 8* biely LED dióda	3.7 V 1200 mAh litiová batéria 18650	10-320lm	2700/6500 K	3W	240g	137*178mm	-25°C - 45°C

III. Bezpečnostné opatrenia

- 1. Energia:**
 - Tento výrobok je vhodný len pre originálne vstavané lítiové batérie. Nerozoberajte ani ju nevymieňajte sami.
 - Tento výrobok môžete nabíjať pomocou kvalitnej elektrickej zásuvky a štandardného nabíjacieho kábla USB.
 - Nenabíjajte počas svietenia.
- 2. Údržba:**
 - Netrite tienidlom i iné tvrdé predmety. Ak sa opotrebuje, bude to mať vplyv na prenos svetla.
- 3. Bežné chyby:**
 - Ak lampa nefunguje správne:
 - Niekolkokrát vyskúšajte hlavný vypínač.
 - Skontrolujte, či do lampy nevnikla voda, a po vysušení to skúste znova.
- 4. Upozornenia:**
 - Pred zapnutím svetla si pozorne prečítajte tento návod na správne používanie a údržbu.
 - Tento výrobok má krytie IP20, nepoužívajte ho na potápanie, inak môže dôjsť k poruche obvodu svetla v dôsledku presakovania vody.
 - Deti smú tento výrobok používať pod dohľadom a vedením dospelých.
 - Po skončení životnosti ho zlikvidujte ako komunálny odpad.
 - Tento výrobok sami nerozoberajte.
 - Tento výrobok sami neupravujte.
 - Svetelný zdroj tohto svetla nie je vymeniteľný; po skončení životnosti svetelného zdroja sa musí vymeniť celý svetielko.



SV INSTRUKTIONSBOK



I. Bruksanvisning

- Vrid ratten medurs för att få ett "klick"-ljud (lampan tänds)
- När ratten vrids till mittläge slöcknar glödeträden och den övre LED-lampan tänds
- Fortsätt att rotera medklockan från låg ljusstyrka till hög ljusstyrka
- Släck lamporna (vrid ratten moturs tills du hör ett "klick"-ljud, alla lampor är släckta)

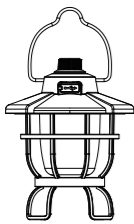
II. Produktspecifikationer

Namn	LED -nummer	Batterinforma-tion.	Ljusflöde	Färgtemperatur	Effekt	Vikt	Dimension	Arbetstemperatur
Campinglykta med LED	2 * Högpresterande + 8 * LED-lampor med vitt ljus	3.7 V 1 200 mAh, 18 650 litiumbatteri	10-320lm	2700/6500K	3W	240g	137*178mm	-25°C – 45°C

III. Försiktighetsåtgärder

- Energi:**
 - Denna produkt är endast lämplig för de inbyggda originallitiumbatterierna. Ta inte isär eller byt ut den själv.
 - Ladda den här produkten med ett högkvalitativt eluttag och en vanlig USB-laddningskabel.
 - Ladda inte när den är tänd.
- Underhåll:**
 - Gnid inte lampskärmen mot andra hårda föremål. Ljusgenomsläppet påverkas om den slits.
- Vanliga fel:**
 - Om lampan inte fungerar som den ska:
 - Prova omkopplingsvredet flera gånger.
 - Kontrollera om vatten har trängt in i lampan och försök igen efter torkning.
- Varning:**
 - Innan du tänds lampan ska du läsa igenom den här bruksanvisningen noggrant för korrekt användning och underhåll.
 - Denna produkt är IP20, använd den inte för dykning, då det kan orsaka kretsfel i lampan på grund av vattenläckage.
 - Barn bör använda denna produkt under uppsikt och vägledning av vuxna.
 - Kassera den i enlighet med kommunens sopklassificering i slutet av dess livslängd.
 - Demontera inte denna produkt själv.
 - Modificera inte denna produkt själv.
 - Ljuskällan i denna armatur är inte utbytbar; när ljuskällan nå slutet av sin livslängd ska hela armaturen bytas ut.

CS NÁVOD K POUŽITÍ



I. Návod k obsluze

- Otočte knoflíkem ve směru hodinových ručiček, aby se ozvalo „cvaknutí“ (rozsvítil se).
- Po otočení knoflíku do střední polohy žhavič vlákno zhasne a rozsvítí se horní kontrolka LED.
- Pokračujte v otáčení ve směru hodinových ručiček od slabého osvětlení k silnému.
- Vypněte světla (otáčejte knoflíkem proti směru hodinových ručiček, dokud neuslyšíte zvuk „cvaknutí“, všechna světla jsou vypnutá).

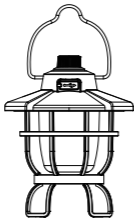
II. Specifikace výrobku

Název	Číslo LED	Údaje o baterii.	Světelný tok	Teplota barev	Výkon	Hmotnost	Rozměry	Pracovní teplota
Campingová LED lucerna	2*Hítace wolframové lampy + 8* bílých světelných diod LED	3.7 V 1 200 mAh Lithiová baterie 18650	10-320lm	2700/6500K	3W	240g	137*178mm	-25°C – 45°C

III. Bezpečnostní opatření

- Energie:**
 - Tento výrobek je vhodný pouze pro originální vestavěné lithiové baterie. Nerozebírejte je ani nevyměňujte sami.
 - Tento výrobek lze nabíjet z kvalitní zásuvky prostřednictvím standardního nabíjecího kabelu USB. Při svícení nenabíjejte.
- Údržba:**
 - Neotírejte stínítko o jiné tvrdé předměty. Pokud se opotřebuje, bude to mít vliv na přenos světla.
- Běžné závady:**
 - Pokud lucerna nefunguje správně, prosím:
 - zkuste knoflík spínací několikrát otočit,
 - zkontrolujte, zda do lampy nevniká voda, a po vysušení to zkuste znovu.
- Varování:**
 - Před zapnutím světla si pro účely správného používání a údržby pečlivě přečtěte tento návod.
 - Tento výrobek má pojistné krytí IP20, nepoužívejte jej k potápění, jinak by mohlo dojít k selhání obvodu lampy v důsledku průsaku vody.
 - Děti by měly tento výrobek používat pod dohledem a vedením dospělých.
 - Po skončení životnosti výrobek zlikvidujte podle příslušné klasifikace odpadů.
 - Tento výrobek sami nerozebírejte.
 - Tento výrobek sami neupravujte.
 - Světelný zdroj tohoto svítidla nelze vymanit. Po skončení životnosti světelného zdroje se vymění celé svítidlo.

EL ΕΓΧΕΙΡΙΔΙΟ ΟΔΗΓΙΩΝ



I. Οδηγίες λειτουργίας

- Γυρίστε το κουμπι δεξιόστροφα μέχρι να ακούσετε τον ήχο «κλικ» (τα φώτα ανάβουν).
- Όταν το κουμπι βρίσκεται στη μεσαία θέση του κουμπιού, ο λαμπτήρας πυρακτώσεως σβήνει και ανάβει η λαμπίνα LED
- Συνεχίστε να περιστρέφετε δεξιόστροφα χαμηλό σε υψηλό φωτισμό
- Σβήστε το φως (γυρίστε το κουμπι αριστερόστροφα μέχρι να ακούσετε τον ήχο «κλικ», σβήνουν όλοι οι λαμπτήρες).

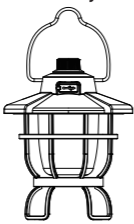
II. Χαρακτηριστικά προϊόντος

Όνομα	Αριθμός LED	Πληροφορίες μπαταρίας	Φωτεινή ροή	Θερμοκρασία χρώματος	Ισχύς	Βάρος	Διαστάσεις	Θερμοκρασία λειτουργίας
Φανάρι κάμπινγκ LED	2 * λαμπτήρας αλογόνου + 8 * λευκό φως LED	3.7V 1200mAh Μπαταρία Lithium 18650	10-320lm	2700/6500K	3W	240g	137*178mm	-25°C – 45°C

III. Προφυλάξεις

- Ενέργεια:**
 - Πριν ενεργοποιήσετε το φως, διαβάστε προσεκτικά το παρόν εγχειρίδιο για τη σωστή χρήση και συντήρηση.
 - Αυτό το προϊόν είναι IP20, μην το χρησιμοποιείτε για καταδύσεις, διαφορετικά μπορεί να προκληθεί βραχυκύκλωμα του λαμπτήρα λόγω διαρροής νερού.
 - Το παιδιά πρέπει να χρησιμοποιούν αυτό το προϊόν υπό την επίβλεψη και καθοδήγηση ενηλίκων.
 - Απορρίψτε το σύμφωνα με την ταξινόμηση των απορριμμάτων της πόλης στο τέλος της διάρκειας ζωής του.
 - Μην αποσυναρμολογείτε αυτό το προϊόν μόνοι σας.
 - Μην τροποποιείτε αυτό το προϊόν μόνοι σας.
 - Η φωτεινή πηγή αυτού του φωτιστικού δεν μπορεί να αντικατασταθεί. Όταν η φωτεινή πηγή φτάσει στο τέλος της ζωής της, πρέπει να αντικατασταθεί ολόκληρο το φωτιστικό.
- Συντήρηση:**
 - Μην φέρνετε το αμαξοδρόμ σε επαφή με άλλα σκληρά αντικείμενα. Η μετάδοση του φωτός θα επηρεαστεί εάν φθαρεί.
- Συνήθη σφάλματα:**
 - Εάν η λάμπα δεν λειτουργεί σωστά, παρακαλούμε:
 - δοκιμάστε το κουμπι του διακόπτη αρκετές φορές,
 - Ελέγξτε αν στον λαμπτήρα έχει εισχωρήσει νερό και δοκιμάστε ξανά μετά το στέγνωμα.
- Προειδοποιήσεις:**
 - Πριν ενεργοποιήσετε το φως, διαβάστε προσεκτικά το παρόν εγχειρίδιο για τη σωστή χρήση και συντήρηση.
 - Αυτό το προϊόν είναι IP20, μην το χρησιμοποιείτε για καταδύσεις, διαφορετικά μπορεί να προκληθεί βραχυκύκλωμα του λαμπτήρα λόγω διαρροής νερού.
 - Το παιδιά πρέπει να χρησιμοποιούν αυτό το προϊόν υπό την επίβλεψη και καθοδήγηση ενηλίκων.
 - Απορρίψτε το σύμφωνα με την ταξινόμηση των απορριμμάτων της πόλης στο τέλος της διάρκειας ζωής του.
 - Μην αποσυναρμολογείτε αυτό το προϊόν μόνοι σας.
 - Μην τροποποιείτε αυτό το προϊόν μόνοι σας.
 - Η φωτεινή πηγή αυτού του φωτιστικού δεν μπορεί να αντικατασταθεί. Όταν η φωτεινή πηγή φτάσει στο τέλος της ζωής της, πρέπει να αντικατασταθεί ολόκληρο το φωτιστικό.

RO MANUAL DE INSTRUCȚIUNI



I. Instrucțiuni de utilizare

- Rotiți butonul în sensul acelor de ceasornic pentru a face un sunet "clac" (lumina se aprinde)
- Când butonul este rotit în poziția de mijloc a butonului, filamentul se stinge și lumina LED-ului de sus este aprinsă.
- Continuați să vă rotiți în sensul acelor de ceasornic de la lumina slabă la lumina puternică
- Opriți lumina (rotiți butonul în sens invers acelor de ceasornic până când auziți un "clac", toate lumina sunt stinse).

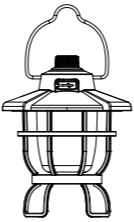
II. Specificațiile produsului

Nume	Numărul de LED-uri	Informații despre baterie.	Flux luminos	Temperatura de culoare	Putere	Greutate	Dimensiuni	Temperatura de lucru
Lămpă de camping LED-uri	2* lampă cu tungsten de jmițăție + 8* LED-uri de lumină albă	3.7V 1200mAh Lithiu baterie cu litiu	10-320lm	2700/6500K	3W	240g	137*178mm	-25°C – 45°C

III. Precauții

- Energie:**
 - Acest produs este potrivit numai pentru bateriile cu litiu încorporate originale. Nu îl dezasamblați și nu îl încalcați singur.
 - Încărcați acest produs cu o priză de alimentare de înaltă calitate și cu un cablu de încărcare USB standard.
 - Nu încărcați atunci când îl aprindeți.
- Întreținere:**
 - Nu frecați abajururile de alte obiecte dure. Transmisia luminii va fi afectată dacă este uzat.
- Defecțiuni comune:**
 - Dacă lampa nu funcționează corect, va rugăm să:
 - Încercați butonul comutatorului de mai multe ori.
 - Verificați dacă lampa are infiltrații de apă și încercați din nou după uscare.
- Avertismente:**
 - Înainte de a porni lumina, citiți cu atenție acest manual pentru o utilizare și întreținere corectă.
 - Acest produs este IP20, nu îl utilizați pentru scufundări, altfel poate cauza defectarea circuitului lampii din cauza infiltrațiilor de apă.
 - Copiii trebuie să utilizeze acest produs sub supravegherea și îndrumarea adulților.
 - La sfârșitul duratei sale de viață, aruncați-l conform clasificării gunoierului din oraș.
 - Nu dezasamblați singur acest produs.
 - Nu modificați singur acest produs.
 - Sursa de lumină a acestui corp de iluminat nu poate fi înlocuită; atunci când sursa de lumină ajunge la sfârșitul duratei sale de viață, întregul corp de iluminat trebuie înlocuit.

DA BRUGSANVISNING



I. Betjeningsvejledning

- Drej knappen med urets visere for at lave en "klik"-lyd (lyset tændes)
- Når knappen drejes til den midterste position, slukkes glødetræden, og den øverste LED-lys er tændt.
- Fortsæt med at dreje med urets visere fra lavt lys til højt lys
- Sluk lyset (drej knappen mod urets visere, indtil du hører en "klik"-lyd, så er alt lys slukket)

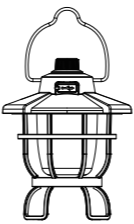
II. Produktspecifikationer

Navn	LED -nummer	Batteriinforma-tion	Lysstrøm	Farvetemperatur	Kraft	Vægt	Mål	Brugstemperatur
LED -campinglygte	2*Hítterende wolframlampe + 8* hvide lys-LED'er	3.7V 1200mAh 18650 litiu-batteri	10-320lm	2700/6500K	3W	240g	137*178mm	-25°C – 45°C

III. Forholdsregler

- Energi:**
 - Dette produkt er kun egnet til originale indbyggede litiumbatterier. Du må ikke selv skille det ad eller udskifte det.
 - Oplad dette produkt med en stikkontakt af høj kvalitet og et standard USB-opladerkabel.
 - Må ikke oplades, når den er tændt.
- Vedligeholdelse:**
 - Gnid ikke lampeskærmen mod andre hårde genstande. Lysgennemgangen påvirkes, hvis den er slidt.
- Almindelige fejl:**
 - Hvis lampen ikke fungerer korrekt, bedes du:
 - Prøv at dreje knappen flere gange.
 - Se efter, om der er trængt vand ind i lampen, og prøv igen efter tørring.
- Advarsler:**
 - Før du tænder lyset, skal du læse denne brugsvejledning omhyggeligt for at sikre en korrekt brug og vedligeholdelse.
 - Dette produkt er IP20, brug det ikke til dykning, da det ellers kan forårsage kredsløbssvigt i lampen på grund af indtrængning af vand.
 - Børn må kun bruge dette produkt under opsyn og vejledning af voksne.
 - Bortskaf den i henhold til byens affaldsklassificering, når dets brugstid er udløbet.
 - Du må ikke selv skille dette produkt ad.
 - Du må ikke selv foretage ændringer på dette produkt.
 - Lyskilden i dette armatur kan ikke udskiftes. Når dens brugstid er udløbet, skal hele armaturet udskiftes.

NO BRUKSANVISNING



I. Bruksanvisning

- Vri knotten med klokken for å lage en "klikk"-lyd (lyset tennes)
- Når knotten vris til midtstilling, slukkes glødetræden og den øverste LED-lampen tennes
- Fortsatt å rotere med klokken fra svakt lys til sterkt lys
- Slå av lysene (vri knotten mot klokken til du hører et "klikk", og alle lysene er slått av)

II. Produktspesifikasjoner

Navn	Antall LED	Batteriinformasjon	Lysfluks	Fargetemperatur	Strøm	Vekt	Dimensjon	Arbeidstemperatur
LED -campinglykt	2 * belysning wolframlampe + 8 * hvite lysdioder	3.7 V 1200 mAh 18650 litiu-batteri	10-320lm	2700/6500K	3W	240g	137*178mm	-25°C – 45°C

III. Forholdsregler

- Energi:**
 - Dette produktet er kun egnet for originale, innebygde litiumbatterier. Ikke demonter eller bytt det ut selv.
 - Lad dette produktet med en stikkontakt av høy kvalitet og standard USB-ladekabel.
 - Må ikke lades når den er tenn.
- Vedlikehold:**
 - Ikke gni lampeskjermen mot andre harde gjenstander. Lysgjennomgangen vil påvirkes hvis den blir slitt.
- Vanlige feil:**
 - Hvis lampen ikke fungerer som den skal, vennligst:
 - Prøv bytteren flere ganger.
 - Kontroller om det har kommet vann inn i lampen, og prøv igjen etter torking.
- Advarsler:**
 - Før du slår på lyset, må du lese denne bruksanvisningen nøye for korrekt bruk og vedlikehold.
 - Dette produktet er klassifisert til IP20; ikke bruk det til dykking, ellers kan det føre til kretsfeil i lampen på grunn av vannlekkasje.
 - Barn bør bruke dette produktet under tilsyn og veiledning av voksne.
 - Kast det i henhold til byens søppelklassifisering ved slutten av levetiden.
 - Ikke demonter dette produktet på egen hånd.
 - Ikke modifier dette produktet selv.
 - Lyskilden i denne armaturen er ikke utskiftbar; når lyskilden når slutten av sin levetid, skal hele armaturen skiftes ut.